

**ОБЩЕСТВО С ОГРАНИЧЕННОЙ ОТВЕТСТВЕННОСТЬЮ**

***ITEL***

115035, Россия, Москва, г. Москва, вн. тер. г., муниципальный округ Замоскворечье, наб. Садовническая, д. 79, помещ. 2/2.  
Тел: +7(495)133-17-18, e-mail: info@itel.ru

**ТИПОВОЕ ПРОЕКТНОЕ РЕШЕНИЕ**

**РАБОЧАЯ ДОКУМЕНТАЦИЯ**

**ШУАХП "Союз " 240.083.020.152**

**Телемеханическое управление архитектурно-художественным  
освещением**

2025

**ОБЩЕСТВО С ОГРАНИЧЕННОЙ ОТВЕТСТВЕННОСТЬЮ**

***ITEL***

115035, Россия, Москва, г. Москва, вн. тер. г., муниципальный  
округ Замоскворечье, наб. Садовническая, д. 79, помещ. 2/2.  
Тел: +7(495)133-17-18, e-mail: info@itel.ru

**ТИПОВОЕ ПРОЕКТНОЕ РЕШЕНИЕ**

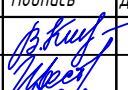



**РАБОЧАЯ ДОКУМЕНТАЦИЯ**

**ШУАХП "Союз " 240.083.020.152**

**Телемеханическое управление архитектурно-художественным  
освещением**

Главный инженер проекта

## Содержание

Обозначение	Наименование	Примечание							
ШУАХП "Союз" 240.083.020.152-С	Содержание	2							
ШУАХП "Союз" 240.083.020.152.СГ	Справка ГИПа	3							
ШУАХП "Союз" 240.083.020.152.ПЗ	Пояснительная записка	4-11							
<b>Графические материалы</b>									
ШУАХП "Союз" 240.083.020.152.ГЧ.01	Структурная схема АСУНО	12							
ШУАХП "Союз" 240.083.020.152.ГЧ.02	Таблица сигналов	13-15							
ШУАХП "Союз" 240.083.020.152.ГЧ.03	ШУАХП. Схема принципиальная	16							
ШУАХП "Союз" 240.083.020.152.ГЧ.04	ШУАХП. Внешний вид	17							
ШУАХП "Союз" 240.083.020.152.ГЧ.05	ШУАХП. Схема расположения	18							
ШУАХП "Союз" 240.083.020.152.ГЧ.06	ШУАХП. Схема установки	19							
ШУАХП "Союз" 240.083.020.152.ГЧ.07	ШУАХП. Схема заземления	20							
ШУАХП "Союз" 240.083.020.152.ГЧ.08	Однолинейная схема	21							
ШУАХП "Союз" 240.083.020.152.ГЧ.09									
<b>Прилагаемые и ссылочные документы</b>									
ШУАХП "Союз" 240.083.020.152.С	Спецификации оборудования, изделий и материалов	22-25							
ШУАХП "Союз" 240.083.020.152.Пр2	Таблица регистров параметров информационной модели объекта	26-31							
	ТУ ГУП "Моссвет"								
	Сертификаты								
<b>ШУАХП "Союз" 240.083.020.152</b>									
Проект архитектурно-художественного и ландшафтного освещения территории.									
Изм	Кол.уч	Лист	№ док	Подпись	Дата	Электросвещение территории.	Стадия	Лист	Листов
Разраб.		Колякина							
Пров.		Шестоперстова							
Н.контр.		Курова							
ГИП		Курова							
Содержание							<b>ITEL</b>		

Согласовано

Взамен инв. №

Подп. и дата

Инв. № подл.



## 1. Общие положения

### 1.1 Наименование систем

Автоматизированная система управления архитектурно-художественной подсветкой. Проектом предусмотрена установка систем управления архитектурно-художественной подсветкой ШУАХП Союз 240.083.020.152.

## 2. Назначение и цели создания системы

### 2.1 Назначение системы

Система АСУАО предназначена для:

- автоматизации управления архитектурно-художественной подсветкой с диспетчерского пункта,
- автоматизации сбора и передачи контрольной информации на районный ДП ГУП «Моссвет»;

Шкаф управления архитектурно-художественной подсветкой располагается в соответствии с ТУ ГУП «Моссвет». Проектом предусмотрено управление режимами архитектурно-художественной подсветки на основе существующей согласованной однолинейной схемы.

### 2.2 Цели создания систем АСУАО

Целью создания системы является автоматизация процессов:

- мониторинга оборудования пунктов питания (ПП) с централизованным сбором и обработкой данных на диспетчерском пункте (ДП) эксплуатационного района, передачей их в ЦДП ГУП «Моссвет» и другие системы города;
- группового и раздельного (адресного) управления из ДП пунктами питания с возможностью блокировки отдельных ПП и групп ПП;
- регистрация энергетических параметров системы и передачи их в ДП и ЦДП ГУП «Моссвет»;
- отображения полученной информации в графической форме на АРМ диспетчера (мнемосхемы и графики);
- загрузки в аппаратуру ДП и ПП конфигурации сети и оборудования;
- обеспечения информационной безопасности в процессе работы системы и обмена информацией с другими городскими информационными системами;
- ведения, отображения и вывода на печать протоколов событий и действий операторов;
- печати отчетов;
- отключения всех подключенных к системе ПП с ДП и ЦДП;
- блокировки / разблокировки ПП с ЦДП ГУП «Моссвет» и ДП;
- улучшения эксплуатационных характеристик системы архитектурно-художественной подсветки.

Согласовано


Взамен инв. N

Подп. и дата

Инв. N подл.

ШУАХП "Союз" 240.083.020.152. ПЗ

Проект архитектурно-художественного и ландшафтного освещения территории.

Изм	Кол.уч	Лист	N док	Подпись	Дата	Стадия	Лист	Листов
Разраб.		Колякина		<i>В. Колякина</i>		Электросвещение территории.	1	8
Пров.		Шестоперстова		<i>И. Шестоперстова</i>				
Н.контр.		Курова		<i>Е. Курова</i>		Пояснительная записка		
ГИП		Курова		<i>Е. Курова</i>				

Копировал

Формат А4





6) диагностику состояния силового оборудования пунктов питания и диспетчерский контроль следующих параметров и показателей:

- наличие управляющего напряжения на катушках пускателей (контакторов); (Телесигнализация);
- наличие фазного напряжения питания ПП после вводного автоматического выключателя (Телесигнализация).
- наличие фазного напряжения на каждой групповой линии;

7) диагностику состояния телемеханического оборудования и аппаратуры ПП;

8) диагностику задымления в ПП и несанкционированного доступа в ШУАХП (Телесигнализация);

9) передачу информации о состоянии объектов системы НО и отображение ее на мониторах АРМ ДП;

10) связь между ДП и ПП по ВОЛС и GSM/GPRS каналу;

11) управление и диагностику с помощью органов местного управления ШУАХП;

12) осуществление синхронизации единого времени с помощью сервера СОВБ.

Оборудование и программное обеспечение телемеханики на стороне ПП обеспечивают работу в следующих режимах:

1) локально:

- автоматически (приборами управления шкафа управления ТОУ);
- вручную или с помощью переносного компьютера;

2) дистанционно (комплексная автоматизированная система управления установками архитектурно-художественной подсветки г. Москвы - КАСУАХП):

- с основного (ЦДП - центральный диспетчерский пункт ГУП «Моссвет»);
- с резервных пунктов управления архитектурно-художественной подсветкой (ДП эксплуатирующей организации).

АСУАО обеспечивает управление установками архитектурно-художественной подсветки в следующих режимах:

- автономный - по графику (расписание выполнения сценариев и часы) при отсутствии связи ТОУ с серверами;
  - автоматический - по графику (расписание выполнения сценариев и часы) при наличии связи ТОУ с серверами
- ОСНОВНОЙ режим;
- автоматизированный (телеадресный) - дистанционно с одного из пунктов управления при наличии связи ТОУ с серверами при выдаче оператором в индивидуальных (для отдельных ТОУ) или групповых команд на одновременное изменение режима работы, режима управления, графика (расписания выполнения сценариев), сценария и/или времени начала его выполнения других параметров АСУАО, для которых предусмотрена возможность изменения при соблюдении требований к правам оператора по разграничению доступа

- профилактика - конфигурационный режим (при проведении монтажных, наладочных и ремонтных работ в ТОУ и КАСУАО); режим задается оператором с одного из пунктов управления, при этом команды телеуправления могут передаваться на ТОУ и выполняться им, но информация о состоянии ТОУ, передаваемая в АСУАО и на серверы не поступает в отчетные формы до снятия этого режима управления.

В автономный режим работы по графику (расписанию дополнения сценариев) АСУАО установки архитектурно-художественной подсветки должна переходить средствами шкафа управления через задаваемый при наладке и конфигурировании интервал времени в случаях:

- 1) пропадания связи с серверами
- 2) для режима управления "автоматизированный" (телеадресный) - при пропадании связи с серверами или пунктами управления, при этом ТОУ останется в режиме телеадресный;

Согласовано					
Взамен инв. N					
Подп. и дата					
Инв. N подл.					

Изм.	Кол.уч.	Лист	№ док.	Подп.	Дата

ШУАХП "Союз" 240.083.020.152. ПЗ

Лист  
4

Оборудование и программное обеспечение шкафа ШУАХП обеспечивают работу в следующих режимах :

- будничной режим - в этом режиме задействованы контакторы КМ1-КМ8, предназначен для повседневной подсветки территории;

- праздничный режим - в данном проекте не предусмотрен сценарий для праздничного режима.

Периоды и время работы данных режимов определяет ГУП "Моссвет" при настройке шкафа ШУАХП.

#### 5. Состав и содержание работ по установке системы АСУАО

Работы требуется проводить в соответствии с компоновкой оборудования в пункте питания и с электрической схемой подключений.

В пункте питания предусмотрено проведение :

- Монтажных работ аппаратуры ПП АСУАО ;
- Подключение гибкого шлейфа заземления ;
- Установка извещателей охранных и пожарных ;
- Установка выключателей питания ШУАХП ;
- Установка магнитных пускателей ;
- Прокладка и подключение кабелей питания и диагностики (точкам контроля и счетчику).

Провода и кабели силовой и телемеханической сборки должны быть промаркированы.

Для подключения проводов и кабелей используются клеммники «WAGO».

Монтажные и пуско-наладочные работы в ДП и ПП планируется проводить в действующих электроустановках, вблизи токоведущих частей, находящихся под напряжением, поэтому при производстве работ соблюсти правила техники безопасности (ПОТ Р М-016-2001 (РД 153-34.0-03.150-00)). При проведении пуско-наладочных работ учесть :

1) срабатывание каждого датчика при имитации аварийных ситуаций для каждой точки контроля ДВАЖДЫ по каждому циклу проверки ;

2) наладку оборудования телемеханики проводить в ПП в следующей последовательности :

- проверка сопротивления изоляции проводников ;
- составление «Протокола проверки сопротивления изоляции проводов и кабелей цепей сигнализации, управления, измерения»;
- проверка цепей заземления ;
- составление «Протокола проверки цепи между заземленными установками и элементами заземленной установки»;
- автономная наладка ШУАХП ;
- наладка системы автономного управления (программирование контроллера с внесением годового графика, конфигурации сети и оборудования);
- автономная наладка каналов связи и управления (каналы связи по ВОЛС и GSM/GPRS);
- наладка при работе с оборудованием ДП (контроль и управление с АРМ);
- наладка цепей ТС, ТУ ;
- составление протокола проверки цепей сигнализации, управления, измерения аппаратуры АСУАО ШУАХП ;
- наладка всего технологического комплекса ;
- проверка во всех режимах работы и контроля ;
- составление «Протокола проверки устройств и систем АСУАО»;

Согласовано					
Инв. № подл.	Подп. и дата	Взамен инв. №			

Изм.	Кол.уч.	Лист	№ док.	Подп.	Дата
------	---------	------	--------	-------	------

ШУАХП "Союз" 240.083.020.152. ПЗ

Лист

5



### 8. Мероприятия по электробезопасности

Для защиты от поражения электрическим током во время производства работ в ПП, настоящей документацией предусмотрены мероприятия, обеспечивающие электробезопасность обслуживания системы. Защитные мероприятия соответствуют требованиям ПУЭ, ПТЭЭП.

Для защиты людей от поражения электрическим током оборудование ПП и ДП, находящееся под напряжением, защищено от случайного прикосновения обслуживающего персонала, технические средства заземлены присоединением к системе защитного заземления. Требования защиты человека от поражения электрическим током выполняются в соответствии с ГОСТ 12.2.007-75.

Проектом предусмотрены следующие меры электробезопасности:

- защитное заземление, зануление;
- защитное отключение;
- применение пониженных напряжений питания модулей оборудования (24 В) и инструментов (12 В) при проведении работ в ПП;
- обслуживающий персонал должен обеспечиваться индивидуальными средствами защиты;
- щиты и шкафы для размещения средств АСУАО имеют местное ручное отключение и освещение.

Заземлению (занулению) подлежат:

- металлические корпуса контрольно-измерительных приборов, аппаратов управления;
- открывающиеся части щитов и пультов;
- вспомогательные металлические конструкции для установки электроприемников и аппаратов управления;
- металлорукава, металлические оболочки проводов и кабелей, стальные трубы электропроводок, коробки, металлические корпуса, лотки, кабельные конструкции, кронштейны и другие металлические элементы крепления электропроводок;
- электрифицированный инструмент без двойной изоляции.

Для обеспечения электробезопасности в системах питания щитов автоматики установлены отключающие аппараты (автоматические выключатели).

В помещениях доступ к щитам и шкафам закрыт для работников, не имеющих допуска для работы со средствами автоматизации и находится под сигнализацией.

Двери шкафов закрываются специальными ключами.

Проектом предусмотрено присоединение шкафов ШУАХП к контурам заземления с помощью болтов.

Проект выполнен в соответствии с требованиями ПУЭ 6-го и 7-го изданий, свода правил СП 52.13330.2016 "Естественное и искусственное освещение", правил технической эксплуатации электроустановок потребителей.

Согласовано					
Инв. № подл.	Подп. и дата	Взамен инв. №			

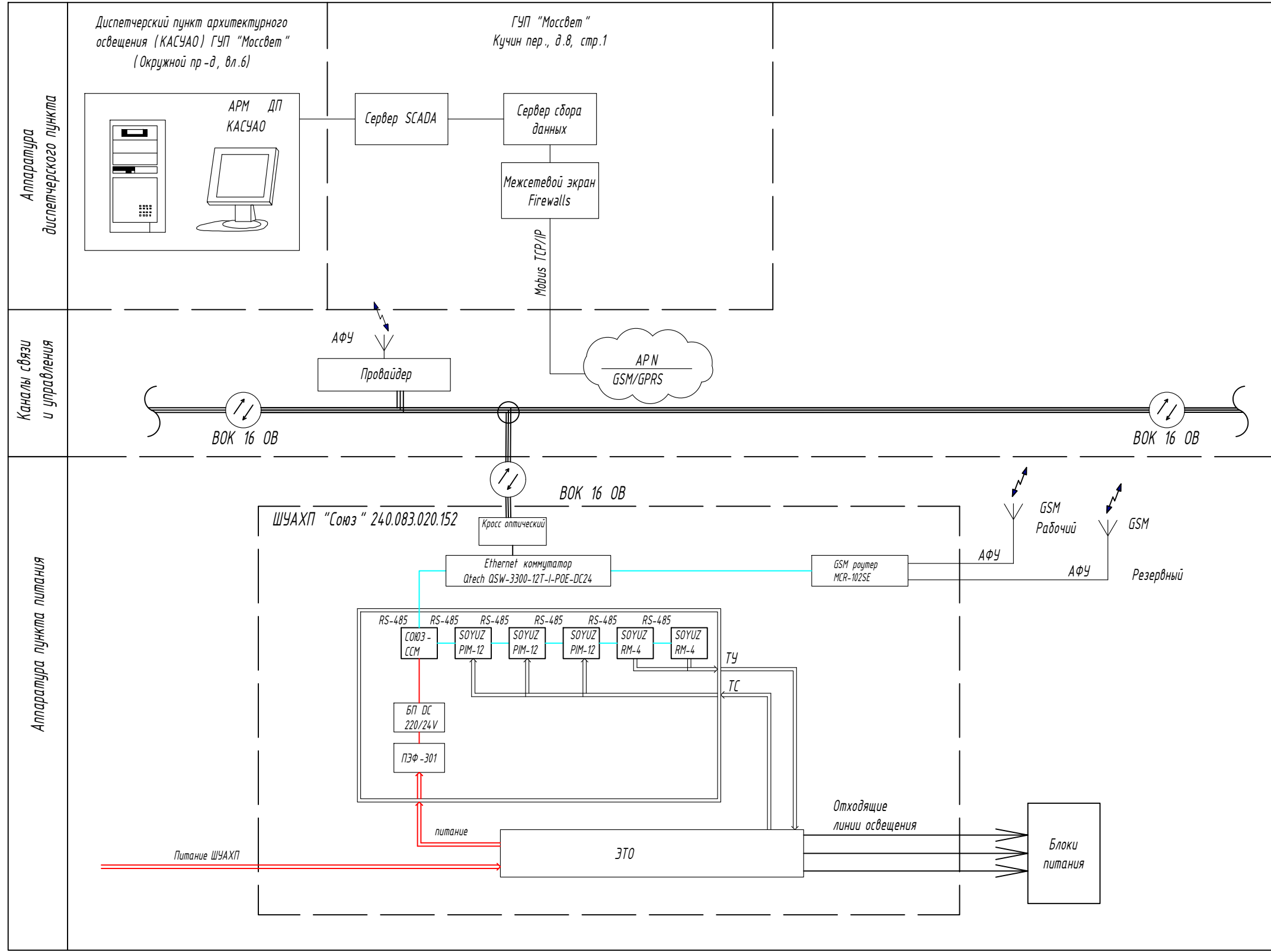
Изм.	Кол.уч.	Лист	№ док.	Подп.	Дата

ШУАХП "Союз" 240.083.020.152. ПЗ

Лист

7





Примечание:  
 1. Шкаф управления поддерживает протокол: Modbus TCP/IP необходимый для интеграции в КАСУАО;  
 2. В качестве основного канала связи используется ВОЛС-канал связи.

Список сокращений:  
 АСТУЭ - автоматизированная система технического учёта электроэнергии;  
 АСУАО - автоматизированная система управления архитектурным освещением;  
 АРМ - автоматизированное рабочее место;  
 АФУ - антенно-фидерное устройство;  
 ДП - диспетчерский пункт;  
 ЦДП - центральный диспетчерский пункт ГУП «Моссвет»;  
 ЛВС - локально-вычислительная сеть;  
 КАСУАО - комплексная автоматизированная система управления архитектурно-художественной подсветки;  
 СОВВ - система обеспечения единого времени;  
 ТС - телесигнализация;  
 ТУ - телеуправление;  
 ЦОД - центр обработки данных;  
 ЭТО - электротехническое оборудование.

Согласовано	
Взамен инв. N	
Подп. и дата	
Инв. N подл.	

						ШУАХП "Союз" 240.083.020.152. ГЧ.01			
						Проект архитектурно-художественного и ландшафтного освещения территории.			
Изм	Кол.уч	Лист	N док	Подпись	Дата	Электросвещение территории.	Стадия	Лист	Листов
Разраб.		Колякина		<i>В. Колякина</i>					1
Пров.		Шестоперстова		<i>Шестоперстова</i>					
Н.контр.		Курова		<i>Курова</i>					
ГИП		Курова		<i>Курова</i>					
						Структурная схема АСУАО			
						<b>ITEL</b>			

Место установки	Модуль	Протокол	Сигнал	Канал	Тип
ШУАХП "Союз" 240.083.020.152	Союз ССМ	Modbus	RS-485 - связь с модулями ТМ внутри ШУАХП		
		Modbus	RS-485 - связь с регистратором электроэнергии "Меркурий"		
		Modbus TCP/IP	ВОЛС -канал связи с ДП	осн.	
		Modbus TCP/IP	GSM/GPRS- канал связи с ДП	рез.	

Место установки	Модуль	Номер модуля	Объект	Сигнал	Место подключения	Тип сигнала
ШУАХП "Союз" 240.083.020.152	Модуль ввода фаз РИМ-12	D2	0A	Фаза А. Ввод фазы	XP6:4	ТС
			0B	Фаза В. Ввод фазы	XP6:3	ТС
			0C	Фаза С. Ввод фазы	XP6:2	ТС
			5A1	Фаза А. Направление 1. Отходящая линия	XP3:1	ТС
			5B1	Фаза В. Направление 1. Отходящая линия	XP4:1	ТС
			5C1	Фаза С. Направление 1. Отходящая линия	XP5:1	ТС
			5A2	Фаза А. Направление 2. Отходящая линия	XP3:2	ТС
			5B2	Фаза В. Направление 2. Отходящая линия	XP4:2	ТС
			5C2	Фаза С. Направление 2. Отходящая линия	XP5:2	ТС
			5A3	Фаза А. Направление 3. Отходящая линия	XP3:3	ТС
			5B3	Фаза В. Направление 3. Отходящая линия	XP4:3	ТС
			5C3	Фаза С. Направление 3. Отходящая линия	XP5:3	ТС
			5A4	Фаза А. Направление 4. Отходящая линия	XP3:4	ТС
			5B4	Фаза В. Направление 4. Отходящая линия	XP4:4	ТС
			5C4	Фаза С. Направление 4. Отходящая линия	XP5:4	ТС

Согласовано

Взамен инв. N

Подп. и дата

Инв. N подл.

ШУАХП "Союз" 240.083.020.152. ГЧ.02					
Проект архитектурно-художественного и ландшафтного освещения территории.					
Изм	Кол.уч	Лист	N док	Подпись	Дата
Разраб.		Колякина			
Пров.		Шестоперстова			
Н.контр.		Курова			
ГИП		Курова			
				Электросвещение территории.	Стадия
				Таблица сигналов	Лист
					Листов
					1
					3



Место установки	Модуль	Номер модуля	Объект	Сигнал	Место подключения	Тип сигнала		
ЩУАХП "Союз" 240.083.020.152	Модуль ввода фаз РИМ-12	D2	SA1	Положение переключателя режимов направление 1	XP7:3,4	ТС		
			SA2	Положение переключателя режимов направление 2	XP7:1,2	ТС		
			KM1	Положение контактора 1	XP8:3,4	ТС		
			KM2	Положение контактора 2	XP8:1,2	ТС		
		D3	5A5	Фаза А. Направление 5. Отходящая линия	XP9:1	ТС		
			5B5	Фаза В. Направление 5. Отходящая линия	XP10:1	ТС		
			5C5	Фаза С. Направление 5. Отходящая линия	XP11:1	ТС		
			5A6	Фаза А. Направление 6. Отходящая линия	XP9:2	ТС		
			5B6	Фаза В. Направление 6. Отходящая линия	XP10:2	ТС		
			5C6	Фаза С. Направление 6. Отходящая линия	XP11:2	ТС		
			5A7	Фаза А. Направление 7. Отходящая линия	XP9:3	ТС		
			5B7	Фаза В. Направление 7. Отходящая линия	XP10:3	ТС		
			5C7	Фаза С. Направление 7. Отходящая линия	XP11:3	ТС		
			5A8	Фаза А. Направление 8. Отходящая линия	XP9:4	ТС		
			5B8	Фаза В. Направление 8. Отходящая линия	XP10:4	ТС		
			5C8	Фаза С. Направление 8. Отходящая линия	XP11:4	ТС		
			KM3	Положение контактора 3	XP13:3,4	ТС		
			KM4	Положение контактора 4	XP13:1,2	ТС		
		KM5	Положение контактора 5	XP14:3,4	ТС			
		KM6	Положение контактора 6	XP14:1,2	ТС			
		D4	KM7	Положение контактора 7	XP15:3,4	ТС		
			KM8	Положение контактора 8	XP15:1,2	ТС		
			BTH1	Извещатель пожарный дымовой	XP16:3,4	ТС		
			BGB1	Извещатель охранной магнитоконтактный	XP16:1,2	ТС		
		ЩУАХП "Союз" 240.083.020.152. ГЧ.02						Лист
								2
		Изм.	Кол.уч.	Лист	№ док.	Подп.	Дата	

Согласовано

Взамен инв. N

Подп. и дата

Инв. N подл.

Место установки	Модуль	Номер модуля	Объект	Сигнал	Место подключения	Тип сигнала
ЩУАХП "Союз" 240.083.020.152	Релейный модуль РМ-4	D5	КМ 1	Управление контактором "Направление 1"	XP17:1,2	ТУ
			КМ 2	Управление контактором "Направление 2"	XP17:3,4	ТУ
			КМ 3	Управление контактором "Направление 3"	XP18:1,2	ТУ
			КМ 4	Управление контактором "Направление 4"	XP18:3,4	ТУ
			SA3	Положение переключателя режимов направление 3	XP19:2	ТС
			SA4	Положение переключателя режимов направление 4	XP19:3	ТС
			SA5	Положение переключателя режимов направление 5	XP19:4	ТС
			D6	КМ 5	Управление контактором "Направление 5"	XP21:1,2
		КМ 6		Управление контактором "Направление 6"	XP21:3,4	ТУ
		КМ 7		Управление контактором "Направление 7"	XP22:1,2	ТУ
		КМ 8		Управление контактором "Направление 8"	XP22:3,4	ТУ
		SA6		Положение переключателя режимов направление 6	XP23:1	ТС
		SA7		Положение переключателя режимов направление 7	XP23:2	ТС
				SA8	Положение переключателя режимов направление 8	XP23:3

Согласовано

Взамен инв. N

Подп. и дата

Инв. N подл.

Примечание:

Общее количество сигналов, передаваемых в диспетчерскую:

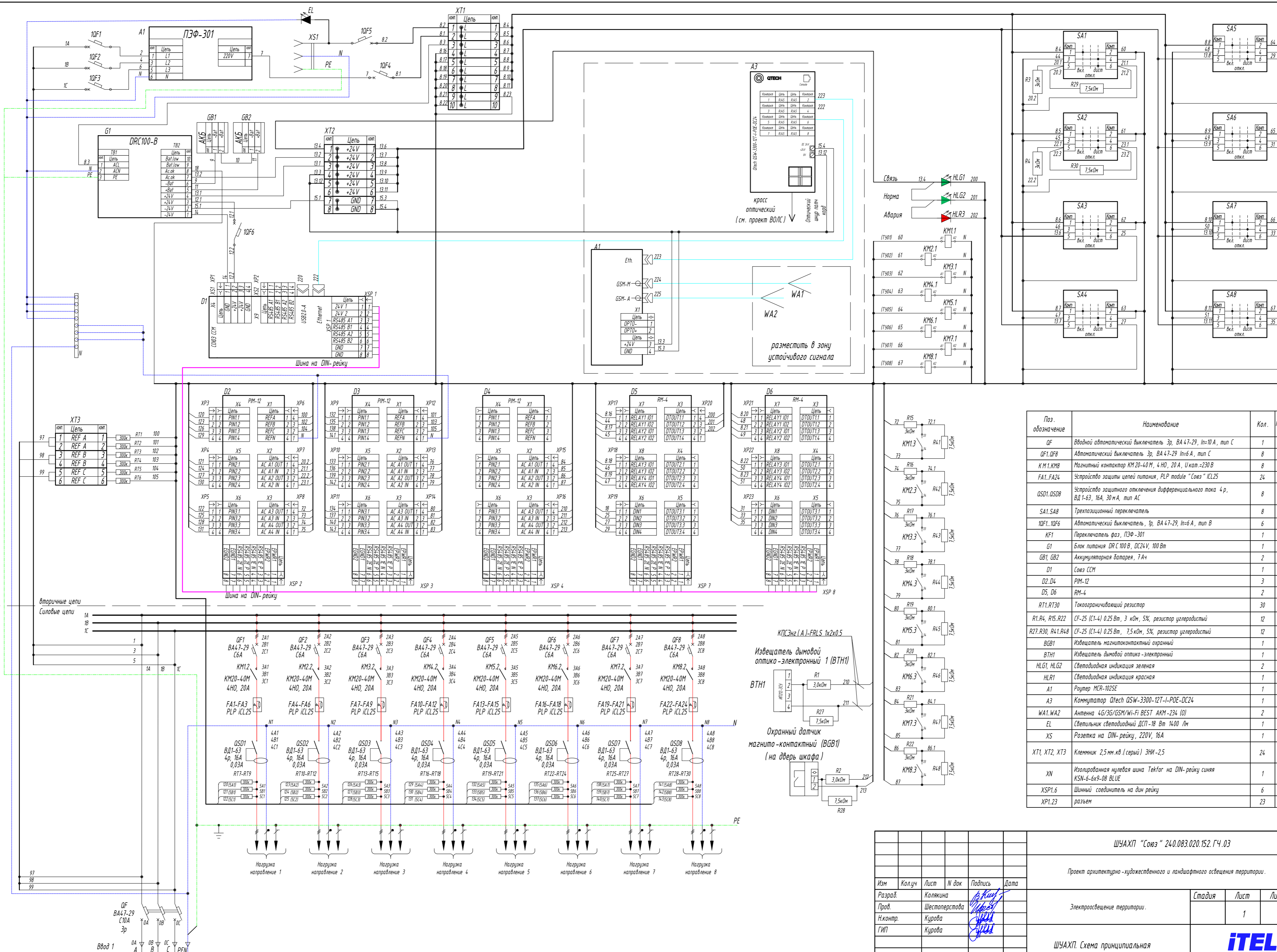
- телесигнализации - 45;
- телеуправления - 8;

Изм.	Кол.уч.	Лист	№ док.	Подп.	Дата

ЩУАХП "Союз" 240.083.020.152. ГЧ.02

Лист

3

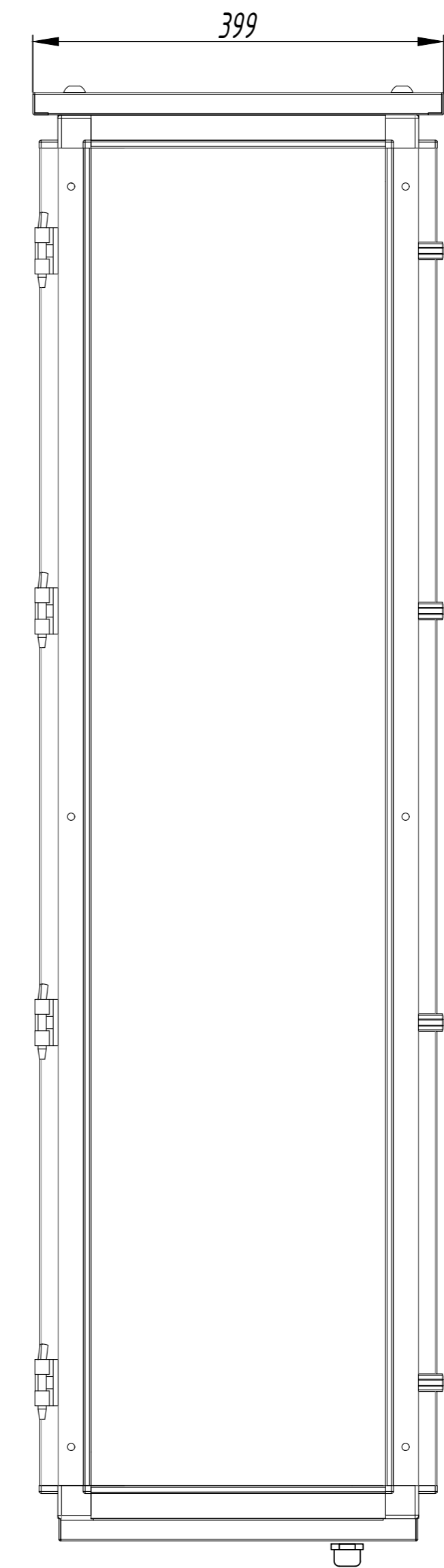
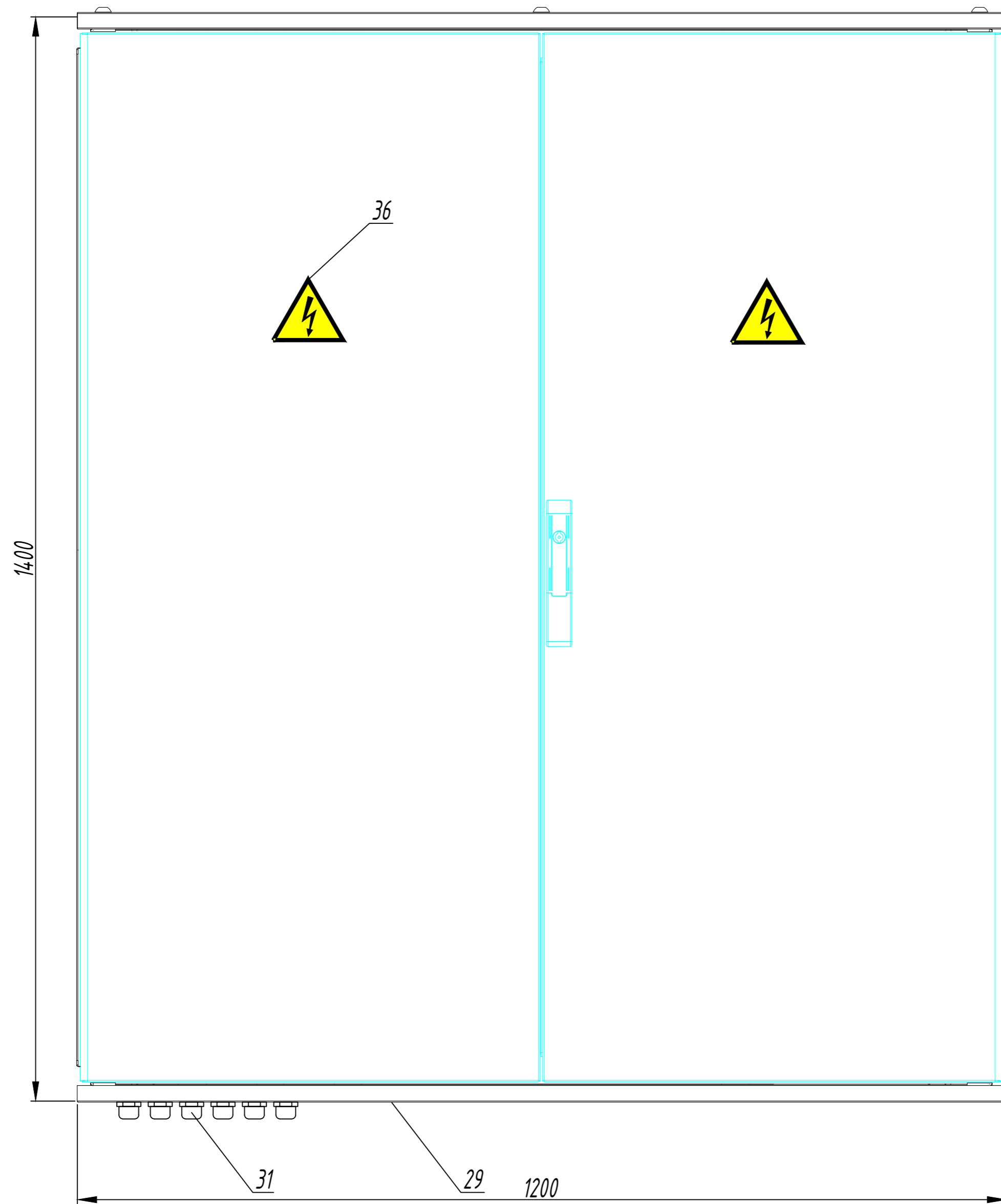


Поз. обозначение	Наименование	Кол.	Примечание
QF	Вводный автоматический выключатель Зр, ВА 47-29, In=10 А, тип С	1	
QF1-QF8	Автоматический выключатель Зр, ВА 47-29 In=6 А, тип С	8	
KM1-KM8	Магнитный контактор КМ 20-40М, 4НО, 20А, Uкат.=230 В	8	
FA1-FA24	Устройство защиты цепей питания, PLP module "Союз" ICL25	24	
OSD1-OSD8	Устройство защитного отключения дифференциального тока 4р, ВД1-63, 16А, 30мА, тип АС	8	
SA1-SA8	Трёхпозиционный переключатель	8	
10F1-10F6	Автоматический выключатель, 1р, ВА 47-29, In=6 А, тип В	6	
KF1	Переключатель фаз, ПЭФ-301	1	
G1	Блок питания DR C 100 В, DC24V, 100 Вт	1	
GB1, GB2	Аккумуляторная батарея, 7Ач	2	
D1	Союз ССМ	1	
D2, D4	PIM-12	3	
D5, D6	RM-4	2	
RT1-RT30	Токоограничивающий резистор	30	
R1, R4, R15, R22	CF-25 (C1-4) 0,25 Вт, 3 кОм, 5%, резистор углеродистый	12	
R27, R30, R41, R48	CF-25 (C1-4) 0,25 Вт, 7,5 кОм, 5%, резистор углеродистый	12	
BGB1	Извещатель магнитоконтактный охранник	1	
ВТН1	Извещатель дымовой оптико-электронный	1	
HLG1, HLG2	Светодиодная индикация зеленая	2	
HLR1	Светодиодная индикация красная	1	
A1	Роутер MCR-102SE	1	
A3	Коммутатор Otech OSW-3300-12T-I-POE-DC24	1	
WA1, WA2	Антенна 4G/3G/GSM/Wi-Fi BEST АКМ-234 (0)	2	
EL	Светильник светодиодный ДСП-18 Вт 1400 Лм	1	
XS	Розетка на DIN-рейку, 220V, 16А	1	
XT1, XT2, XT3	Клемник 2,5 мм кв (серый) ЭНИ-2,5	24	
XN	Изолированная нулевая шина Teklog на DIN-рейку синяя KSN-6-6x9-08 BLUE	1	
XSP1,6	Шинный соединитель на дин рейку	6	
XP1,23	разъем	23	

ШУАХП "Союз" 24.0.083.020.152.ГЧ.03			
Проект архитектурно-художественного и ландшафного освещения территории.			
Изм.	Колуч	Лист	Н док
Разраб.	Колякина	1	Подпись
Пров.	Шестоперстова	1	Дата
Н.контр.	Курова	1	
ГИП	Курова	1	
Электросвещение территории.			
ШУАХП. Схема принципиальная			

Согласовано  
Инв. N подл. Подп. и дата  
Взамен инв. N

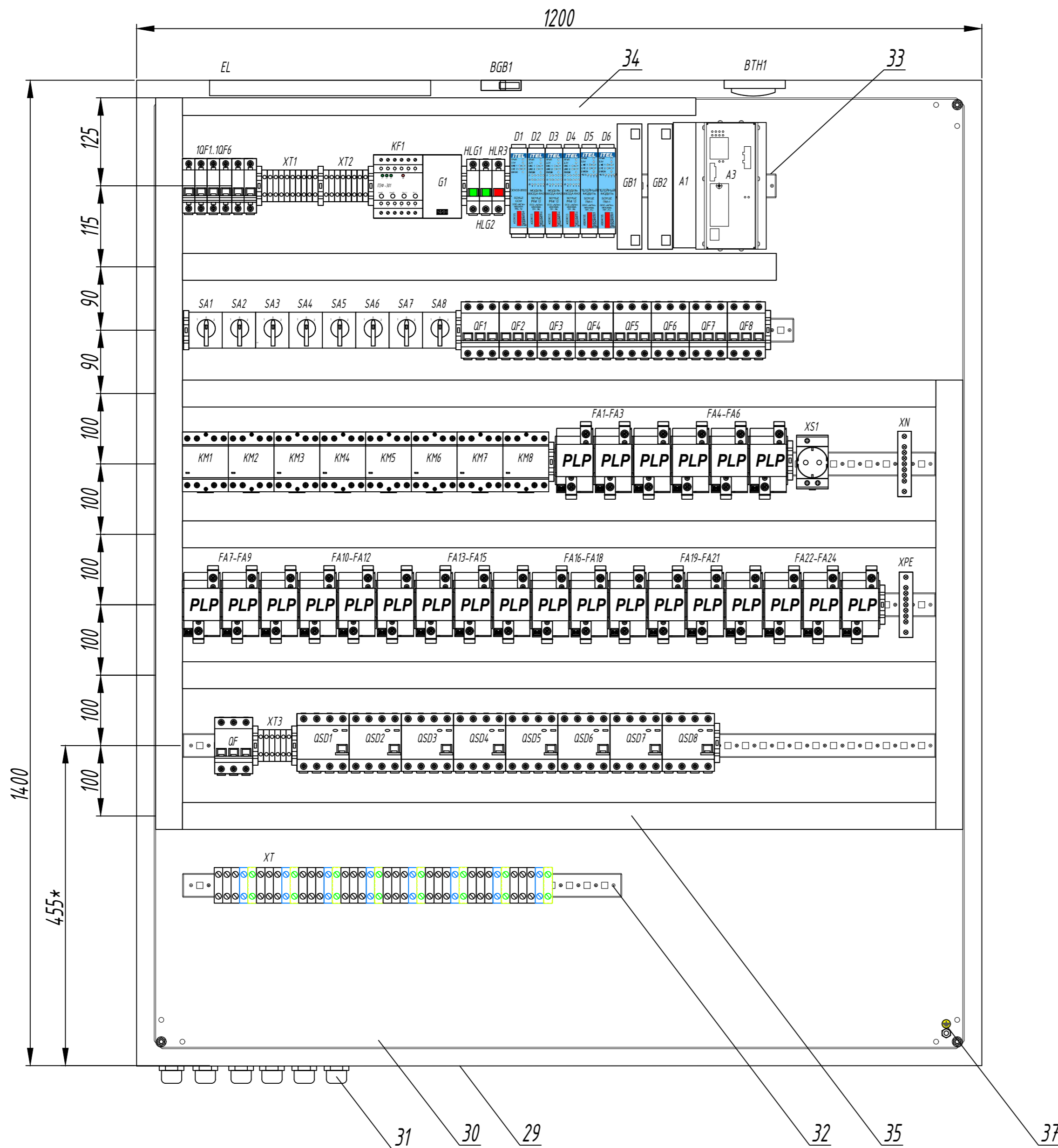
Внешний вид шкафа ШУАХП-1 М1:5



ШУАХП "Союз" 240.083.020.152.ГЧ.04					
Проект архитектурно-художественного и ландшафтного освещения территории.					
Изм	Кол.уч	Лист	№ док	Подпись	Дата
Разраб.		Колякина		<i>[Signature]</i>	
Пров.		Шестоперстова		<i>[Signature]</i>	
Н.контр.		Курова		<i>[Signature]</i>	
ГИП		Курова		<i>[Signature]</i>	
ШУАХП. Внешний вид.				Стация	Лист
					1
				Листов	



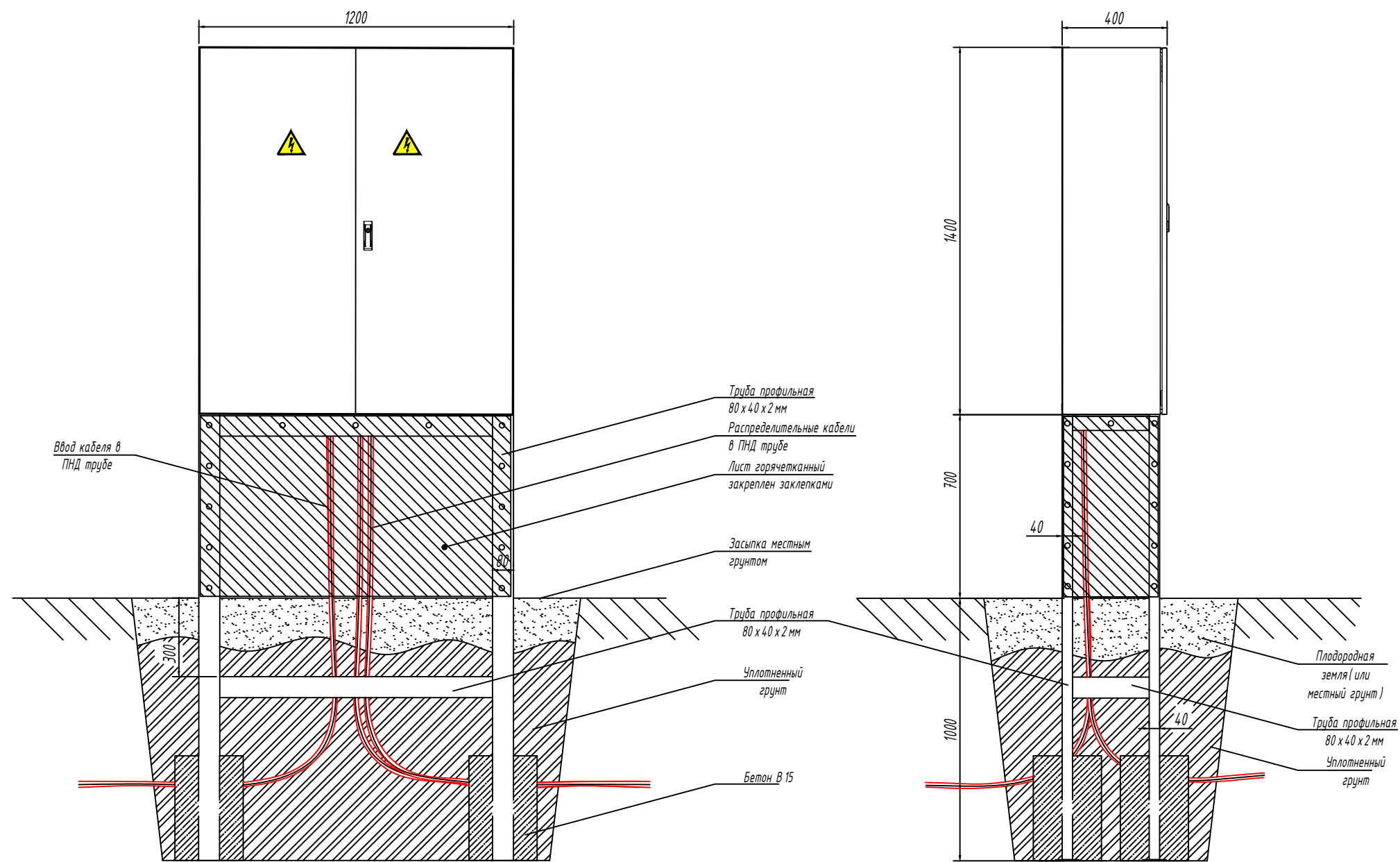
Согласовано	
Инв. № подл.	
Подп. и дата	
Взамен инв. №	



Поз.	Обозначение	Наименование
1	QF	Вводной автоматический выключатель Зр, ВА 47-29, In=10 А, тип С
2	QF1-QF8	Автоматический выключатель Зр, ВА 47-29, In=6 А, тип С
3	KM1-KM8	Магнитный контактор KM 20-40 М, 20 А, U кат.=230 В
4	FA1-FA24	Устройство защиты цепей питания, PLP module "Союз" ICL25
5	ASD1-ASD8	Устройство защитного отключения дифференциального тока, 4 р, ВД 1-63 АС, 16А, 30 мА.
6	SA1-SA8	Переключатель XB4BD3F EKF PROxima черный на 3 позиции
7	10F1-10F6	Выключатель автоматический однополюсный 1р, ВА 47-29, In=6 А, тип В
8	KF1	Переключатель фаз ПЗФ-301 на din-рейку
9	G1	Блок питания DRC-100B с функцией UPS, 27.6 В, 2.25 А
10	GB1, GB2	Аккумуляторная батарея Delta DTM 12022
11	D1	Контроллер Союз-ССМ
12	D2.4	Модуль ввода фаз Союз PIM-12
13	D5.6	Релейный модуль Союз RM-4
14	BGB1	Извещатель магнитоконтактный ИО 102-2(СМК-1)
15	BTH1	Дымовой пожарный извещатель ИП 212-45
16	HLG1, HLG2	Светодиодная индикация зеленая
17	HLR1	Светодиодная индикация красная
18	A1	Роутер MCR-102SE
19	A3	Промышленный коммутатор Qtech QSW-3300-12T-I-POE-DC24
20	WA1.WA2	4G/3G/GSM/Wi-Fi антенна BEST АКМ-234 (0)
21	EL	Светильник светодиодный ДСП-18 Вт 1400 Лм
22	XS	Розетка на DIN рейку PAp 10-3-0П
23	XT1, XT2, XT3	Клеммник 2,5 мм.кв.(серый) ЗНИ-2,5
24	XT	Клеммник 16 мм.кв.(серый) ЗНИ-16
25	XN	Изолированная нулевая шина Текфог на DIN-рейку синяя KSN-6-6x9-08 BLUE
26	XPE	KSN-6-6x9-08 PE 06-07-004
27	XSP1.XSP6	Шинный соединитель на din рейку
28	XP1.XP23	разъем
29		Шкаф металлический IP66 1400 x 1200 x 300
30		Панель Пластина монтажная
31		Ввод кабельный для труб IP55
32		Монтажная DIN-рейка MR 35 x 7,54(2 м.) с перфорацией
33		Упор на DIN рейку MR35 K04
34		Короб перфорированный RL6 25x60 серый QUADRO
35		Короб перфорированный RL6 40x60 серый QUADRO
36		Знак безопасности Молния 100 x 100 x 100 треуг.
37		Знак безопасности Земля (круглый) Д 20

Согласовано  
 Инв. N подл.  
 Подп. и дата  
 Взамен инв. N

ШЧАХП "Союз" 240.083.020.152.ГЧ.05					
Проект архитектурно-художественного и ландшафтного освещения территории.					
Изм	Колуч	Лист	И док	Подпись	Дата
Разраб.	Колякина				
Пров.	Шестоперстова				
Н.контр.	Курова				
ГИП	Курова				
Электросвещение территории.				Стадия	Лист
ШЧАХП. Схема расположения.					



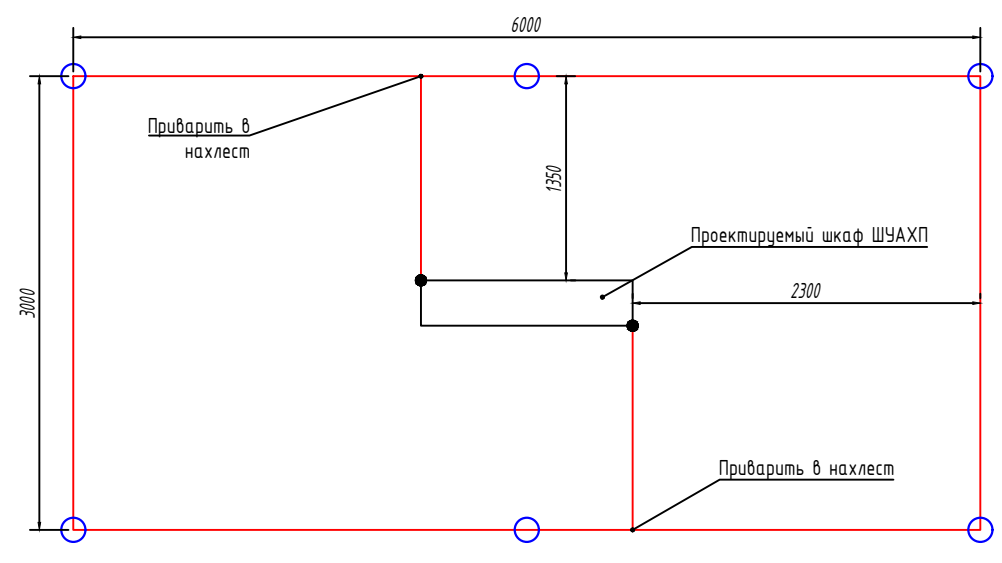
Поз.	Обозначение	Наименование	Кол.	Масса ед., кг	Примечание
		Металлическая конструкция		56,6	
	ГОСТ 8645-68	профильная труба 80x40x2 L=п.м.	4	32,7	
	19903-2015	Лист горячекатаный 1,5x1250x2500 м	1		
	ГОСТ 26633-2015	Бетон В15, F150, W6 V=м³	0,5		

						ШЧАХП "Союз" 240.083.020.152. ГЧ.06			
						Проект архитектурно-художественного и ландшафтного освещения территории.			
Изм	Кол.уч	Лист	№ док	Подпись	Дата	Электроосвещение территории.	Стадия	Лист	Листов
Разраб.		Колякина		<i>В. Колякина</i>				1	
Пров.		Шестоперстова		<i>Шестоперстова</i>					
Н.контр.		Курова		<i>Курова</i>					
ГИП		Курова		<i>Курова</i>					
						ШЧАХП. Схема установки.			

Инв. N подл. Подп. и дата. Взамен инв. N. Согласовано.



M 1:50



○ вертикальный заземлитель  
— полоса заземления Шкафа ЩУАХП

1. Система заземления в распределительной сети по ГОСТ Р 50571.2-94, ГОСТ Р 51330.13-99 -TN-С-S в соответствии со СНиП 3.05.06.-96;
2. В соответствии с ПУЭ п.1.7.109 для заземления электроустановок в первую очередь должны быть использованы естественные заземлители. Поскольку Шкаф отдельностоящая и с целью защиты персонала от поражения электрическим током при пробое изоляции, уравнивания потенциалов, защиты от опасных воздействий молнии в проекте предусмотрено заземляющее устройство, состоящее из заземлителей и заземляющих проводников.
3. В качестве нулевых защитных проводников для электрооборудования используется специальная жила кабеля. Магистраль заземления и заземляющие проводники выполнены оцинкованной стальной полосой 5х50 и проводом ПВ-3;
4. Металлоконструкции всех назначений, в том числе технологическое оборудование подлежат присоединению к контуру заземления. Каждая часть электроустановки, подлежащая заземлению, должна быть присоединена к сети заземления при помощи отдельного ответвления, (см. СНиП 3.05.06 п. 3.2.4.7) к местам, обозначенным знаком заземления;
5. Броня и металлические оболочки кабелей должны быть присоединены к защитному проводнику с двух концов в щитовом помещении и внутри вводных устройств электрооборудования (ВСН 332-93 с изм. и доп. 2002 г.). Присоединения заземляющих и нулевых защитных проводников и проводников уравнивания потенциалов к открытым проводящим частям электрооборудования должны быть выполнены при помощи болтовых соединений или сварки.
6. После монтажа повторного заземления произвести замеры сопротивления, если общее сопротивление оказалась выше 4,0 Ом то следует смонтировать дополнительные вертикальные электроды;
7. При устройстве заземлителей уточнить расположение подземных коммуникаций;
8. В соответствии с требованиями ПУЭ п.1.7.98 контур заземления проходит на глубине не менее 0,5 м и на расстоянии от 1 м;
9. Повторное заземление оборудования не нормируется.

Сопротивление одиночного вертикального заземлителя:

$$R_2 = K * \rho / 2 * \pi * L * (\ln(2L/d) + 0,5 \ln(4T+L/4T-L))$$

где  $\rho$  - удельное электрическое сопротивление грунта (Ом\*м)  $\rho=100$  Ом\*м,  
L- длина заземлителя (м) L=3 м, d- диаметр заземлителя (м) d=0,95\*b, где b- ширина стороны уголка, d=0,0475, T-заглубление (м) T=2 м, K-коэффициент сезонности K=1,7.

Сопротивление горизонтального плоского проводника:

$$R_1 = K * \rho / \pi * L * \ln(1,5 * L / \sqrt{b * h})$$

где L- длина проводника (м) L=p\*a где p- количество электродов, a- расстояние между ними L=6\*3=18 м, K- коэффициент сезонности K=3,6, b- ширина полосы (м), b=0,04 м, h- глубина прокладки полосы (м) h=0,7.

Повторное сопротивление нескольких вертикальных заземлителей:

$$R_{об} = (R_1 * R_2) / (\eta_1 * R_2 + \eta_2 * p * R_1)$$

где R<sub>1</sub>-сопротивление горизонтального проводника, R<sub>2</sub>-сопротивление вертикального заземлителя,  $\eta_1$ - коэф. использования горизонтального проводника  $\eta_1=0,44$ ,  $\eta_2$ - коэф. использования вертикальных заземлителей  $\eta_2=0,65$  p- количество вертикальных заземлителей.

Удельное сопротивление грунта $\rho$ (Ом*м)	Заземлители		Климатическая зона	Сопротивление растекания стержневых электродов	Сопротивление растекания протяжных электродов	Расчетное повторное сопротивление растеканию тока R(Ом)
	вертикальный, шт	горизонтальный в земле, м				
Суглинок, глина	50 x 50 x 5 l=3,0 м	полоса 5 x 50	2	47,22	32,40	10,50
100	6	18,0				

Согласовано  
Взамен инв. N  
Подп. и дата  
Инв. N подл.

						ЩУАХП "Союз" 240.083.020.152. ГЧ.07			
						Проект архитектурно-художественного и ландшафтного освещения территории.			
Изм	Кол.уч	Лист	N док	Подпись	Дата	Электросвещение территории.	Стадия	Лист	Листов
Разраб.		Колякина		<i>[Signature]</i>				1	
Пров.		Шестоперстова		<i>[Signature]</i>					
Н.контр.		Курова		<i>[Signature]</i>					
ГИП		Курова		<i>[Signature]</i>		ЩУАХП. Схема заземления.	<b>ITEL</b>		

Данные питающей сети

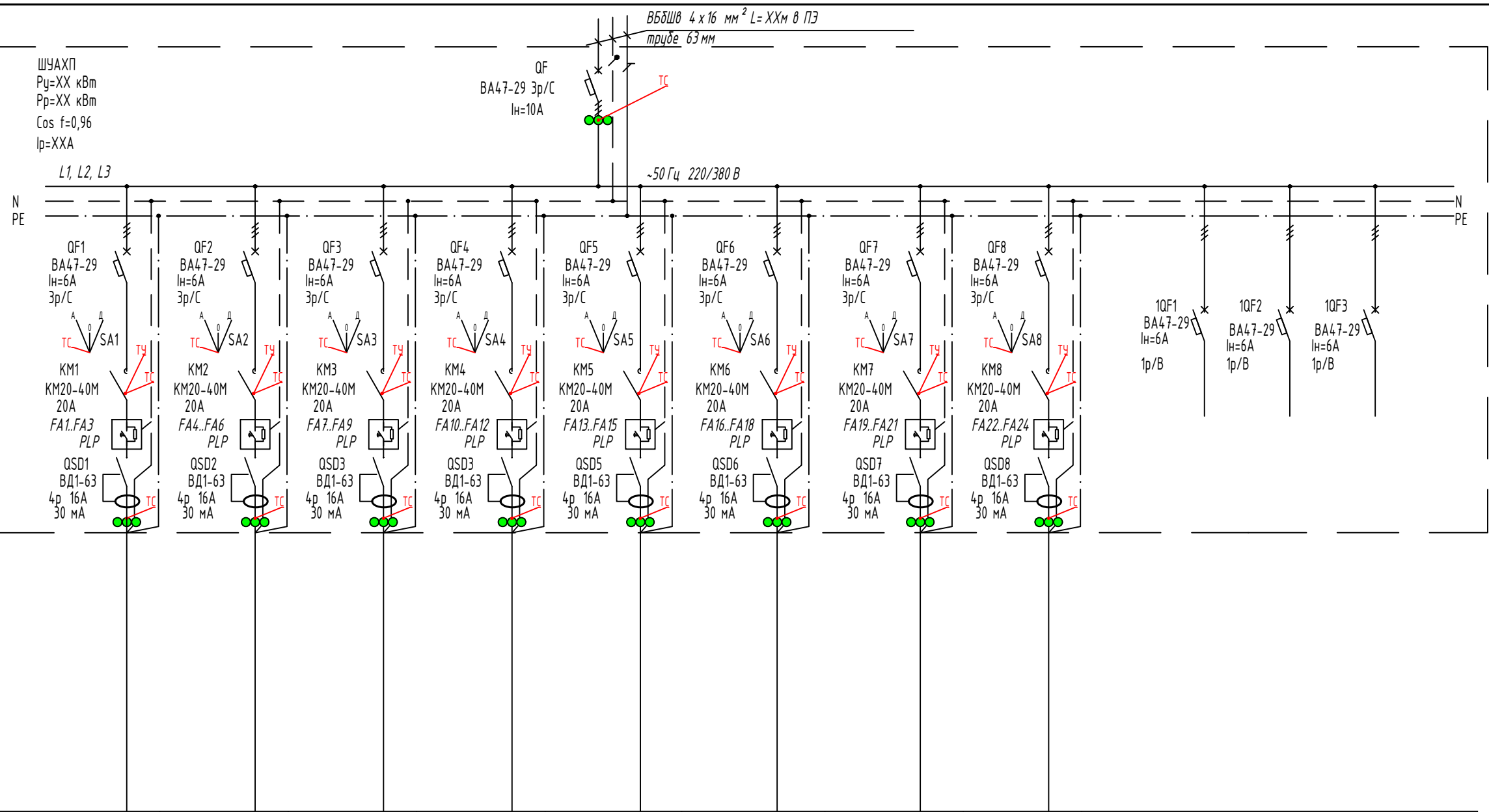
Щит групповой, № по плану, тип

Автомат ввода  
Тип ном. ток, А

Автомат отходящей линии  
Тип ном. ток, А

Автомат управления

Маркировка участка сети  
Марка, сечение проводника, способ прокладки



Согласовано

Электроприемник	№ по плану									Система управления
	кол-во, шт.									
	Р <sub>у</sub> , кВт									0,2
	И <sub>р</sub> , А									1,0
	Место установки									

Взамен инв. N

Подп. и дата

Инв. N подл.

● точка съема напряжения

Изм	Кол.уч	Лист	N док	Подпись	Дата
Разраб.		Колякина		<i>В. Колякина</i>	
Пров.		Шестоперстова		<i>Шестоперстова</i>	
Н.контр.		Курова		<i>Курова</i>	
ГИП		Курова		<i>Курова</i>	

ШУАХП "Союз" 240.083.020.152. ГЧ.08		
Проект архитектурно-художественного и ландшафтного освещения территории.		
Электросвещение территории.	Стадия	Лист
		1
Однолинейная схема		

Позиция	Наименование и техническая характеристика	Тип, марка, обозначение документа, опросного листа	Код оборудования, изделия, материала	Завод изготовитель	Един. изм.	Коли-чество	Масса единицы, кг	Примечание
1	2	3	4	5	6	7	8	9
	Оборудование:							
1	Шкаф ШУАХП в составе:	"ШУАХП Союз" 240.083.020.152		ООО "АйТел"	шт.	1		
1.1	Вводной автоматический выключатель 3р, In=10 А, тип С	ВА 47-29		IEK	шт.	1		
1.2	Выключатель автоматический 3р, In=6 А, тип С	ВА 47-29		IEK	шт.	8		
1.3	Магнитный контактор, 20 А, U кат.=230 В	KM 20-40 М		IEK	шт.	8		
1.4	Ограничитель пускового тока	PLP module ICL25		ООО "АйТел"	шт.	8		
1.5	Устройство защитного отключения дифференциального тока, 4р, 16А, 30 мА.	ВД 1-63 АС		IEK	шт.	8		
1.6	Переключатель с фиксацией 3 позиции черная длинная ручка, 1SFA611213R2006	M3SS4-20B		ABB (Россия)	шт.	8		
1.7	Колодка монтажная на 3 элемента	МСВН-00		ABB (Россия)	шт.	8		
1.8	Контактный блок фронтального монтажа 1НО, 1SFA611610R1001	МСВ-10		ABB (Россия)	шт.	8		
1.9	Контактный блок двойной 2НО	МСВ-20		ABB (Россия)	шт.	8		
1.10	Адаптер для установки кнопки на DIN-рейку	A11708351		DKS	шт.	8		
1.11	Выключатель автоматический 1р, In=6 А, тип В	ВА 47-29		IEK	шт.	6		
1.12	Переключатель фаз	ПЭФ-301		ООО "Научно-техническая компания Приборэнерго"	шт.	1		
1.13	Блок питания с функцией UPS	DRC 100 В		MEANWELL	шт.	1		
1.14	Аккумулятор 12 В, 7 Ач			Delta	шт.	2		
1.15	Контроллер	ССМ		ООО "АйТел"	шт.	1		
1.16	Модуль ввода фаз	PIM-12		ООО "АйТел"	шт.	3		
1.17	Релейный модуль	RM-4		ООО "АйТел"	шт.	2		
1.18	Токоограничивающий резистор			ООО "АйТел"	шт.	30		
1.19	Резистор углеродистый 0,5 Вт, 3 кОм, 5%	CF-50(C 1-4)		Тайвань	шт.	12		
1.20	Резистор углеродистый 0,5 Вт, 7,5 кОм, 5%	CF-50(C 1-4)		Тайвань	шт.	12		
1.21	Извещатель дымовой оптико-электронный ИП 212-45			ТД "Тинко"	шт.	1		
1.22	Извещатель охранной магнитоконтактный ИО 102-2 (пластмассовый)			ТД "Тинко"	шт.	1		
1.23	Лампа сигнальная зеленая	OptiDin SL63-G-24AC-УХЛ3		KEAZ Optima	шт.	2		
1.24	Лампа сигнальная красная	OptiDin SL63-R-24AC-УХЛ3		KEAZ Optima	шт.	1		
1.25	Линейный светодиодный светильник /, 4 Вт, 380 Лм	LLED-01-04W-4000-W		ЭРА	шт.	1		

Согласовано

Взамен инв. N

Подп. и дата

Инв. N подл.

						ШУАХП "Союз" 240.083.020.152.С		
						Проект архитектурно-художественного и ландшафтного освещения территории.		
Изм	Кол.уч	Лист	N док	Подпись	Дата			
Разраб.		Колякина		<i>Колякина</i>				
Пров.		Шестоперстова		<i>Шестоперстова</i>				
Н.контр.		Курова		<i>Курова</i>				
ГИП		Курова		<i>Курова</i>				
						Электросветление территории.		
						Стадия	Лист	Листов
							1	4
						Спецификации оборудования, изделий и материалов		
						<b>ITEL</b>		

Копировал

Формат А3

Позиция	Наименование и техническая характеристика	Тип, марка, обозначение документа, опросного листа	Код оборудования, изделия, материала	Завод изготовитель	Един. изм.	Коли-чество	Масса единицы, кг	Примечание
1	2	3	4	5	6	7	8	9
1.26	Розетка на DIN рейку	РАр 10-3-0П		IEK	шт.	1		
1.27	Клемма винтовая, 2,5 мм <sup>2</sup>	ЗНИ-2,5		IEK	шт.	24		
1.28	Клеммник на DIN-рейку 16 мм.кв. (серый)	ЗНИ-16		IEK	шт.	27		
1.29	Клеммник на DIN-рейку 16 мм.кв. (синий)	ЗНИ-16		IEK	шт.	9		
1.30	Клеммник на DIN-рейку 16 мм.кв. (ж\з)	ЗНИ-16		IEK	шт.	9		
1.31	Шина изолированная	KSN-6-6x9-08 BLUE (TEKFOR 06-07-01)		EKF	шт.	1		
1.32	Шина изолированная	KSN-6-6x9-08 PE (TEKFOR 06-07-004)		EKF	шт.	1		
1.33	Шинный соединитель на дин рейку	TBUS8-25,0-PPPPPPPP-7035			шт.	6		
1.34	Разъем печатной платы	MSTBT 2,5 HC/ 4-STP GY7035			шт.	23		
1.35	Блок перемычек трехуровневых клемм, 10 контактов	MTU-J10S						
	Оборудование связи:							
2.1	Роутер	MCR-102SE BUN1		Бифорком ТЕК	шт.	1		
2.2	Антенна	AKM 234(0.)		Россия	шт.	2		
2.3	Коммутатор	Qtech QSW-3300-12T-I-POE-DC24		Qtech	шт.	1		
2.4	SFP модуль с транзитным подключением (выбирается по параметрам канала связи)			Qtech	шт.	1		
	Корпус шкафа:							
3.1	Щит 1400 x 1200 x 400 IP65 (ВхШхГ)	R5CQE14124		DKC	шт.	1		
3.2	Монтажная плата, для шкафов DAE/CQE 1400 x 1200 мм	R5PCE14120		DKC	шт.	1		
3.3	Панели боковые, для шкафов CQE 1400 x 400 мм, 1 упаковка - 2 шт.	R5LE1442		DKC	шт.	1		
3.4	Комплект панелей цоколя, Ш/Г=400 мм, В=100мм, 1 кмп = 2 шт.	R5FP40		DKC	шт.	1		
3.5	Комплект панелей цоколя, Ш/Г=1200 мм, В=100 мм, 1 кмп = 2 шт.	R5FP120		DKC	шт.	1		
3.6	Комплект угловых элементов с пластиковыми заглушками, В =100 мм, 1 кмп =4 шт.	R5BP01		DKC	шт.	1		
3.7	Ввод кабельный для труб IP55			DKC	шт.	9		
3.8	Монтажная Din-рейка MR 35x7			DKC	м	5		
3.9	Монтажная Din-рейка MR 35x15				м	1		
3.10	Чпор на дин рейку	KD-8		Klemsan	шт.	10		
3.11	Перфорированный короб, 25 x 60 (ШхВ)	ККС 2560		DKC	м	1		
3.12	Перфорированный короб, 40 x 60 (ШхВ)	ККС 4060		DKC	м	7		
3.13	Фиксатор для корорда (Упаковка 500 шт)	DUCTAFIX RL6 06511RL		DKC	шт.	50		
3.14	Знак безопасности Молния 100 x 100 x 100 треуго. (УРС30-MOLNI-4-096)			ООО "Айтел"	шт.	2		
3.15	Знак безопасности Земля (круглый) Д 20			ООО "Айтел"	шт.	1		
	Кабельная продукция:							
4.1	Провод ПуГв 6 ж/з			ЭЛПРОМ	м	2		
4.2	Провод ПуГв 1,5 ж/з			ЭЛПРОМ	м	7		
4.3	Провод ПуГв 0,75 синий			ЭЛПРОМ	м	10		
4.4	Провод ПуГв 0,75 красный			ЭЛПРОМ	м	1		
4.5	Провод ПуГв 0,75 черный			ЭЛПРОМ	м	60		
4.6	Провод ПуГв 1,5 черный			ЭЛПРОМ	м	5		

Согласовано

Взамен инв. N

Подп. и дата

Инв. N подл.

Изм. Кол.уч. Лист № док. Подп. Дата

ШУАХП "Союз" 240.083.020.152.С

Лист

2

Копировал

Формат А3

Позиция	Наименование и техническая характеристика	Тип, марка, обозначение документа, опросного листа	Код оборудования, изделия, материала	Завод изготовитель	Един. изм.	Коли-чество	Масса единицы, кг	Примечание
4.7	Провод ПуГВ 2,5 черный			ЭЛПРОМ	м	12		
4.8	Провод ПуГВ 2,5 синий			ЭЛПРОМ	м	5		
4.9	Провод ПуГВ 4 синий			ЭЛПРОМ	м	2		
4.10	Провод ПуГВ 6 черный			ЭЛПРОМ	м	2		
4.11	Провод ПуГВ 25 черный			ЭЛПРОМ	м	0,3000		
4.12	Жгут витой, SPIRALITE P2, прозрачный	00962RL		ОКС	м	1		
4.13	18-1002, Патч-корд UTP кат. 5е, длина 1м., незранированный, сер.	PC-UTP-RJ45-Cat.5e-1m-LSZH		REXANT	шт.	1		
4.14	Наконечник	НШВИ 0,75			шт.	200		
4.15	Наконечник	НШВИ 1,5			шт.	50		
4.16	Наконечник	НШВИ 2,5			шт.	100		
4.17	Наконечник	НШВИ 4			шт.	10		
4.18	Наконечник	НШВИ 6			шт.	10		
4.19	Наконечник	НШВИ 2 2x6			шт.	3		
4.20	Наконечник	НШВИ 2 3x4			шт.	2		
4.21	Наконечник	ТМЛ 25-8-8			шт.	2		
4.22	Наконечник	НКИ 6x2,5			шт.	10		
4.23	Наконечник	НКИ 6x6			шт.	10		
4.24	Маркировка горизонтальная (1..10) DYS (упаковка 500 шт)				уп	0,008		
4.25	Маркировка горизонтальная (11..20) DYS (упаковка 500 шт)				уп	0,008		
4.26	Маркировка горизонтальная (21..30) DYS (упаковка 500 шт)				уп	0,008		
4.27	Маркировка горизонтальная (31..40) DYS (упаковка 500 шт)				уп	0,008		
4.28	Маркировка горизонтальная (41..50) DYS (упаковка 500 шт)				уп	0,008		
4.29	Маркировка горизонтальная (51..60) DYS (упаковка 500 шт)				уп	0,008		
4.30	Маркировка горизонтальная (61..70) DYS (упаковка 500 шт)				уп	0,008		
4.31	Маркировка горизонтальная (71..80) DYS (упаковка 500 шт)				уп	0,008		
4.32	Маркировка горизонтальная (81..90) DYS (упаковка 500 шт)				уп	0,008		
4.33	Маркировка горизонтальная (91..100) DYS (упаковка 500 шт)				уп	0,008		
4.34	Маркировка горизонтальная (L1) DYS (упаковка 500 шт)				уп	0,008		
4.35	Маркировка горизонтальная (L2) DYS (упаковка 500 шт)				уп	0,008		
4.36	Маркировка горизонтальная (L3) DYS (упаковка 500 шт)				уп	0,008		
4.37	Маркировка горизонтальная (N) DYS (упаковка 500 шт)				уп	0,008		
4.38	Маркировка горизонтальная (PE) DYS (упаковка 500 шт)				уп	0,008		
4.39	Маркировка кабеля KE1 (0,75...1,5 мм.кв.) "-" (упаковка 200 шт)				уп	0,1		
4.40	Маркировка кабеля KE1 (0,75...1,5 мм.кв.) "+" (упаковка 200 шт)				уп	0,5		
4.41	Маркировка кабеля KE1 (0,75...1,5 мм.кв.) "+" (упаковка 200 шт)				уп	0,1		
4.42	Маркировка кабеля KE1 (0,75...1,5 мм.кв.) "E" (упаковка 200 шт)				уп	0,1		
4.43	Маркировка кабеля KE1 (0,75...1,5 мм.кв.) "N" (упаковка 200 шт)				уп	0,1		
4.44	Маркировка кабеля KE1 (0,75...1,5 мм.кв.) "A" (упаковка 200 шт)				уп	0,1		

Согласовано

Взамен инв. N

Инв. N подл. и дата

Инв. N подл.

Изм.	Кол.уч.	Лист	№ док.	Подп.	Дата

ШУАХП "Союз" 24.0.083.020.152.С

Лист

3

Копировал

Формат А3

Позиция	Наименование и техническая характеристика	Тип, марка, обозначение документа, опросного листа	Код оборудования, изделия, материала	Завод изготовитель	Един. изм.	Количество	Масса единицы, кг	Примечание
4.45	Маркировка кабеля KE1 (0,75...1,5 мм.кв.) "В" (упаковка 200 шт)				уп	0,1		
4.46	Маркировка кабеля KE1 (0,75...1,5 мм.кв.) "С" (упаковка 200 шт)				уп	0,1		
4.47	Маркировка кабеля KE1 (0,75...1,5 мм.кв.) "0" (упаковка 200 шт)				уп	0,4		
4.48	Маркировка кабеля KE1 (0,75...1,5 мм.кв.) "1" (упаковка 200 шт)				уп	0,75		
4.49	Маркировка кабеля KE1 (0,75...1,5 мм.кв.) "2" (упаковка 200 шт)				уп	0,5		
4.50	Маркировка кабеля KE1 (0,75...1,5 мм.кв.) "3" (упаковка 200 шт)				уп	0,4		
4.51	Маркировка кабеля KE1 (0,75...1,5 мм.кв.) "4" (упаковка 200 шт)				уп	0,4		
4.52	Маркировка кабеля KE1 (0,75...1,5 мм.кв.) "5" (упаковка 200 шт)				уп	0,4		
4.53	Маркировка кабеля KE1 (0,75...1,5 мм.кв.) "6" (упаковка 200 шт)				уп	0,4		
4.54	Маркировка кабеля KE1 (0,75...1,5 мм.кв.) "7" (упаковка 200 шт)				уп	0,4		
4.55	Маркировка кабеля KE1 (0,75...1,5 мм.кв.) "8" (упаковка 200 шт)				уп	0,4		
4.56	Маркировка кабеля KE1 (0,75...1,5 мм.кв.) "9" (упаковка 200 шт)				уп	0,4		
4.57	Маркировка кабеля KE1 (0,75...1,5 мм.кв.) "L" (упаковка 200 шт)				уп	0,1		
4.58	Маркировка кабеля KE1 (0,75...1,5 мм.кв.) "N" (упаковка 200 шт)				уп	0,1		
Монтажные материалы:								
5.1	Профиль прямоугольный металлический 80x40x2	ГОСТ 8645-68			шт.	4		
5.2	Профиль прямоугольный металлический 100x60x4	ГОСТ 8645-68			шт.	5		
5.3	Бетон В15, F150, W6	ГОСТ 26633-2015			м <sup>3</sup>	0,5		
5.4	Полоса заземления 40x5	ГОСТ 103-76			м	18		
5.5	Заземлитель вертикальный 50x50x5 l=3,0 м	ГОСТ 8509-93			м	6		
5.6	Труба профильная 40x40x2 мм квадратная 3 м			Металл - ДК	шт.	5		
5.7	Лист горячекатаный 1,5x1250x2500 мм			Металл - ДК	шт.	0,5		
5.8	Уголок крепежный 50x50x35x2				шт.	2		
5.9	Болт 10x40				шт.	8		
5.10	Гайка 10				шт.	8		
5.11	Шайба 10				шт.	16		
5.12	Болт 8x40				шт.	15		
5.13	Гайка 8				шт.	30		
5.14	Шайба 8				шт.	30		
5.15	Болт 6x35				шт.	12		
5.16	Гайка 6				шт.	25		
5.17	Шайба 6				шт.	25		
5.18	Болт 6x90				шт.	2		
5.19	Заклепка вытяжная 4,8x12 AL/ST LF16 (Упаковка 250 шт)				шт.	50		

Согласовано

Взамен инв. №

Инв. № подл. Подп. и дата

Изм.	Кол.уч.	Лист	№ док.	Подп.	Дата

ШУАХП "Союз" 240.083.020.152.С

1	В базе регистров ModBus TCP/IP контроллера предусматриваются 10 блоков:
	- Общие данные
	- Конфигурация ШУАХП
	- Датчики (пожарно-охранная сигнализация и т.п.)
	- Данные с электросчётчика (параметры сети)
	- Контроль направлений
	- Управление
	- Связь с модулями ввода-вывода
	- Динамика
2	Унифицированы и фиксированы:
	- Адреса начальных регистров блоков
	- Максимальное количество регистров в блоке

Адрес регистра ModBus	Тип	Описание	Комментарии	Примечания
-----------------------	-----	----------	-------------	------------

## Общие данные - до 30 регистров

1	UInt16	ID пункта питания (100000...999999)	Младшее слово ID	200000...299999 - объекты АХП
2	UInt16		Старшее слово ID	
3	UInt16	Идентификатор производителя ШУАХП	1 - ... 2 - ... 3 - ...	Идентификатор назначается администратором ИИУСНО
4	UInt16	Текущие год и месяц в контроллере	Value = MOD(Year,100) + Month*256	Старший байт - год (0...99) Младший байт - месяц (1...12)
5	UInt16	Текущий дата месяца и час в контроллере	Value = Day + Hour*256	Старший байт - час (0...23) Младший байт - день (1...31)
6	UInt16	Текущий минуты + секунды в контроллере	Value = Minute + Second*256	Старший байт - секунды (0...59) Младший байт - минуты (0...59)
7	UInt16	Номер конфигурации ПО	1...65535	
8	UInt16	Серийный номер контроллера	Цифры 1...4	Например, цифры 1234 представляются как 0x4D2 (=1234d)
9	UInt16		Цифры 5...8	
10	UInt16		Цифры 9...12	
11	UInt16	ICCID SIM- карты 1	с 1 по 4 цифры ICCID SIM- карты 1	---"---
12	UInt16		с 5 по 8 цифры ICCID SIM- карты 1	---"---
13	UInt16		с 9 по 12 цифры ICCID SIM- карты 1	---"---
14	UInt16		с 13 по 16 цифры ICCID SIM- карты 1	---"---
15	UInt16		с 17 по 19 цифры ICCID SIM- карты 1	---"---

Согласовано

Взамен инв. N

Инв. N подл. Подп. и дата

ШУАХП "Союз" 240.083.020.152. Пр 2

Проект архитектурно-художественного и ландшафтного освещения территории.

Изм	Кол.уч	Лист	N док	Подпись	Дата	Стадия	Лист	Листов
Разраб.		Колякина				Электросвещение территории.	1	6
Пров.		Шестоперстова						
Н.контр.		Курова				Таблица регистров параметров информационной модели объекта 		
ГИП		Курова						

Адрес регистра ModBus	Тип	Описание	Комментарии	Примечания
16	UInt16	Оператор SIM- карты 1	1 - Билайн 2 - МТС 3 - Мегафон 4 - ...	Идентификатор оператора связи назначается администратором ИИУСНО
17	UInt16	ICCID SIM- карты 2	с 1 по 4 цифры ICCID SIM- карты 2	---"---
18	UInt16		с 5 по 8 цифры ICCID SIM- карты 2	---"---
19	UInt16		с 9 по 12 цифры ICCID SIM- карты 2	---"---
20	UInt16		с 13 по 16 цифры ICCID SIM- карты 2	---"---
21	UInt16		с 17 по 19 цифры ICCID SIM- карты 2	---"---
22	UInt16	Оператор SIM- карты 2	1 - Билайн 2 - МТС 3 - Мегафон 4 - ...	
23	UInt16	Активная SIM- карта	0 - не активная ни одна SIM- карта 1 - активна 1-я SIM- карта 2 - активна 2-я SIM- карта	
24	UInt16	Уровень сигнала GSM	0...31	

Датчики - до 10 регистров

31	UInt16	Дверь ШУАХП-С закрыта	0 - дверь открыта 1 - дверь закрыта	
32	UInt16	Код пожарного шлейфа	0 - норма 1 - обрыв 2(32) - тепловой датчик 3(33) - дымовой датчик 4 - КЗ на шлейфе	
33	UInt16	Авария питания контроллера	0 - норма 1 - отсутствие +24 В	
34	UInt16	Связь с электросчётчиком	0 - нет 1 - есть	

Контроль ввода

41	UInt16	Наличие напряжения на вводе, фаза А	0 - отсутствие 1 - наличие 3 - превышение	Бит 1 (превышение) может не устанавливаться
42	UInt16	Наличие напряжения на вводе, фаза В	0 - отсутствие 1 - наличие 3 - превышение	
43	UInt16	Наличие напряжения на вводе, фаза С	0 - отсутствие 1 - наличие 3 - превышение	

50 Float Напряжение на вводе (В), фаза А

52 Float Напряжение на вводе (В), фаза В

54 Float Напряжение на вводе (В), фаза С

56 Float Ток потребления по фазе А (А)

58 Float Ток потребления по фазе В (А)

60 Float Ток потребления по фазе С (А)

Согласовано

Взамен инв. N

Подп. и дата

Инв. N подл.

Изм.	Кол.уч.	Лист	№ док.	Подп.	Дата	ШУАХП "Союз" 240.083.020.152. Пр 2	Лист
							2

Адрес регистра ModBus	Тип	Описание	Комментарии	Примечания
62	Float	Активная прямая мощность (кВт), фаза А		
64	Float	Активная прямая мощность (кВт), фаза В		
66	Float	Активная прямая мощность (кВт), фаза С		
68	Float	Активная прямая мощность (кВт), суммарная		
70	Float	Суммарная энергия активная прямая (кВт)		
72	Float	Реактивная прямая мощность (кВАр), фаза А		
74	Float	Реактивная прямая мощность (кВАр), фаза В		
76	Float	Реактивная прямая мощность (кВАр), фаза С		
78	Float	Реактивная прямая мощность (кВАр), суммарная		
80	Float	Кэф-т мощности, фаза А		
82	Float	Кэф-т мощности, фаза В		
84	Float	Кэф-т мощности, фаза С		
86	Float	Кэф-т мощности общий		
88	Float	Частота (Гц)		
90	Float	Суммарная энергия реактивная прямая (кВАр)		

Конфигурация ШУАХП - до 9 регистров

91	UInt16	Количество контакторов	1..32	
92	UInt16	Номер расписания	1..	

Контроль контакторов и направлений (регистры 100 -...)

100	UInt16	Кол-во отходящих направлений контактора 1	1..16	
101	UInt16	Конфигурация 1	1 - Автомат 2 - Автомат + Контактор 3 - Контактор + Автомат (ы)	
102	UInt16	Текущий режим управления контактора 1	0 - "Местный ВЫКЛ" 1 - "Местный ВКЛ" 2 - "Автоматический"	
103	UInt16	Текущий режим работы контактора 1	1 - ТА - Откл 2 - ТА - Вкл 3 - Автоматический 4 - Блокировка включения	
104	UInt16	Состояние контактора 1	0 - отключён 1 - включен	
105	UInt16	Подключение фаз направления 1-1	Бит 0 - фаза А Бит 1 - фаза В Бит 2 - фаза С	
106	UInt16	Наличие напряжения на выходе 1-1, фаза А	0 - отсутствует 1 - наличие	
107	UInt16	Наличие напряжения на выходе 1-1, фаза В	0 - отсутствует 1 - наличие	
108	UInt16	Наличие напряжения на выходе 1-1, фаза С	0 - отсутствует 1 - наличие	
109	UInt16	Подключение фаз направления 1-2	Бит 0 - фаза А Бит 1 - фаза В Бит 2 - фаза С	

Согласовано

Взамен инв. N

Инв. N подл. Подп. и дата

Изм.	Кол.уч.	Лист	№ док.	Подп.	Дата	ШУАХП "Союз" 240.083.020.152. Пр 2	Лист
							3

Адрес регистра ModBus	Тип	Описание	Комментарии	Примечания
110	UInt16	Наличие напряжения на выходе 1-2, фаза А	0 - отсутствует 1 - наличие	
111	UInt16	Наличие напряжения на выходе 1-2, фаза В	0 - отсутствует 1 - наличие	
112	UInt16	Наличие напряжения на выходе 1-2, фаза С	0 - отсутствует 1 - наличие	
...	...	...		
165	UInt16	Подключение фаз направления 1-16	Бит 0 - фаза А Бит 1 - фаза В Бит 2 - фаза С	
166	UInt16	Наличие напряжения на выходе 1-16, фаза А	0 - отсутствует 1 - наличие	
167	UInt16	Наличие напряжения на выходе 1-16, фаза В	0 - отсутствует 1 - наличие	
168	UInt16	Наличие напряжения на выходе 1-16, фаза С	0 - отсутствует 1 - наличие	
...	...	...		
200	UInt16	Кол-во отходящих направлений контактора 2	1..16	
201	UInt16	Конфигурация 2	1 - Автомат 2 - Автомат + Контактор 3 - Контактор + Автомат (ы)	
202	UInt16	Текущий режим управления контактора 2	0 - "Местный ВЫКЛ" 1 - "Местный ВКЛ" 2 - "Автоматический"	
203	UInt16	Текущий режим работы контактора 2	1 - ТА - Откл 2 - ТА - Вкл 3 - Автоматический 4 - Блокировка включения	
204	UInt16	Состояние контактора 1	0 - отключён 1 - включён	
205	UInt16	Подключение фаз направления 2-1	Бит 0 - фаза А Бит 1 - фаза В Бит 2 - фаза С	
206	UInt16	Наличие напряжения на выходе 2-1, фаза А	0 - отсутствует 1 - наличие	
207	UInt16	Наличие напряжения на выходе 2-1, фаза В	0 - отсутствует 1 - наличие	
208	UInt16	Наличие напряжения на выходе 2-1, фаза С	0 - отсутствует 1 - наличие	
209	UInt16	Подключение фаз направления 2-2	Бит 0 - фаза А Бит 1 - фаза В Бит 2 - фаза С	
210	UInt16	Наличие напряжения на выходе 2-2, фаза А	0 - отсутствует 1 - наличие	
211	UInt16	Наличие напряжения на выходе 2-2, фаза В	0 - отсутствует 1 - наличие	
212	UInt16	Наличие напряжения на выходе 2-2, фаза С	0 - отсутствует 1 - наличие	
...	...	...		
265	UInt16	Подключение фаз направления 2-16	Бит 0 - фаза А Бит 1 - фаза В Бит 2 - фаза С	
266	UInt16	Наличие напряжения на выходе 2-16, фаза А	0 - отсутствует 1 - наличие	
267	UInt16	Наличие напряжения на выходе 2-16, фаза В	0 - отсутствует 1 - наличие	

Согласовано

Взамен инв. №

Инв. № подл. Подп. и дата

Лист

ШУАХП "Союз" 240.083.020.152. Пр 2

4

Копировал

Формат А4

Адрес регистра ModBus	Тип	Описание	Комментарии	Примечания	
268	UInt16	Наличие напряжения на выходе 2-16, фаза С	0 - отсутствует 1 - наличие		
...	...	...			
3200	UInt16	Кол-во отходящих направлений контактора 32	1..16		
3201	UInt16	Конфигурация 32	1 - Автомат 2 - Автомат + Контактор 3 - Контактор + Автомат (ы)		
3202	UInt16	Текущий режим управления контактора 32	0 - "Местный ВЫКЛ" 1 - "Местный ВКЛ" 2 - "Автоматический"		
3203	UInt16	Текущий режим работы контактора 32	1 - ТА - Откл 2 - ТА - Вкл 3 - Автоматический 4 - Блокировка включения		
3204	UInt16	Состояние контактора 1	0 - отключён 1 - включен		
3205	UInt16	Подключение фаз направления 32-1	Бит 0 - фаза А Бит 1 - фаза В Бит 2 - фаза С		
3206	UInt16	Наличие напряжения на выходе 32-1, фаза А	0 - отсутствует 1 - наличие		
3207	UInt16	Наличие напряжения на выходе 32-1, фаза В	0 - отсутствует 1 - наличие		
3208	UInt16	Наличие напряжения на выходе 32-1, фаза С	0 - отсутствует 1 - наличие		
3209	UInt16	Подключение фаз направления 32-2	Бит 0 - фаза А Бит 1 - фаза В Бит 2 - фаза С		
3210	UInt16	Наличие напряжения на выходе 32-2, фаза А	0 - отсутствует 1 - наличие		
3211	UInt16	Наличие напряжения на выходе 32-2, фаза В	0 - отсутствует 1 - наличие		
3212	UInt16	Наличие напряжения на выходе 32-2, фаза С	0 - отсутствует 1 - наличие		
...	...	...			
3265	UInt16	Подключение фаз направления 32-16	Бит 0 - фаза А Бит 1 - фаза В Бит 2 - фаза С		
3266	UInt16	Наличие напряжения на выходе 32-16, фаза А	0 - отсутствует 1 - наличие		
3267	UInt16	Наличие напряжения на выходе 32-16, фаза В	0 - отсутствует 1 - наличие		
3268	UInt16	Наличие напряжения на выходе 32-16, фаза С	0 - отсутствует 1 - наличие		
Управление					
8001	UInt16	Задание режима работы контактора 1	1- ТА -ВЫКЛ 2- ТА -ВКЛ 3- АВТ 4- Блокировка		
8002	UInt16	Задание режима работы контактора 2	1- ТА -ВЫКЛ 2- ТА -ВКЛ 3- АВТ 4- Блокировка		
8003	UInt16	Задание режима работы контактора 3	1- ТА -ВЫКЛ 2- ТА -ВКЛ 3- АВТ 4- Блокировка		
Изм.	Кол.уч.	Лист	№ док.	Подп.	Дата

Согласовано

Взамен инв. N

Подп. и дата

Инв. N подл.

Адрес регистра ModBus	Тип	Описание	Комментарии	Примечания
...	...	...		
8032	UInt16	Задание режима работы контактора 32	1- ТА -ВЫКЛ 2- ТА -ВКЛ 3- АВТ 4- Блокировка	
8033	UInt16	Команда квитирования тревоги на пожарном шлейфе	0 - отсутствие команды 1 - команда квитирования	При наличии шлейфа
8034	UInt16	Команда перезапуска контроллера	0 - команда отсутствует 1 - команда перезапуска	
8035	UInt16	Текущие минуты часов верхнего уровня	0...59	
Связь с модулями ввода - вывода				
8101	UInt16	Связь с модулями ввода сигналов ~220 В - с 1-го по 16-й	1-й модуль - бит 0 2-ой - бит 1 и т.д.	Биты 0...15
8102	UInt16	Связь с модулями ввода сигналов ~220 В - с 16-го по 32-й		Биты 0...15
8103	UInt16	Связь с модулями ввода сигналов ~220 В - с 33-го по 48-й		Биты 0...15
8104	UInt16	Связь с модулями ввода сигналов ~220 В - с 49-го по 64-й		Биты 0...15
8105	UInt16	Связь с модулями ввода сигналов ~220 В - с 65-го по 80-й		Биты 0...15
8106	UInt16	Связь с модулями ввода сигналов ~220 В - с 81-го по 96-й		Биты 0...15
8107	UInt16	Связь с модулями ввода сигналов ~220 В - с 97-го по 112-й		Биты 0...15
8108	UInt16	Связь с модулями ввода сигналов +24 В		Биты 0...15
8109	UInt16	Связь с модулями вывода сигналов ~220 В		Биты 0...15
Динамика				
9001	UInt16	Связь с DMX- контроллером	0 - нет связи 1 - есть связь	Бит 0 - значащий
9002	UInt16	Разблокировка регистров на запись	0 - заблокировано 1 - разблокировано	Бит 0 - значащий
9003	UInt16	Номер отложенного сценария	0...3 - значащие, диапазон 0 - 15	
9004	UInt16	Состояние отложенного сценария	0 - деактивирован 1 - активирован	Бит 0 - значащий
9005	UInt16	Время и дата активации отложенного сценария	Биты 0...7 - год Биты 8...15 - месяц	
9006	UInt16	Время и дата активации отложенного сценария	Биты 0...7 - дата Биты 8...15 - час	
9007	UInt16	Время и дата активации отложенного сценария	Биты 0...7 - минуты Биты 8...15 - не используются	
9008	UInt16	Номер текущего сценария	Биты 0...3 - значащие, диапазон 0 - 15	
9009	UInt16	Статус отложенного сценария	0 - не синхронизирован 1 - синхронизирован	Бит 0 - значащий
9010	UInt16	Статус приемника ГЛОНАСС	0 - нет связи 1 - есть связь	Бит 0 - значащий
9011	UInt16	Код ошибки	0 - норма 1 - ошибка	Бит 0 - значащий
Изм. Кол.уч. Лист № док. Подп. Дата				
				ШУАХП "Союз" 240.083.020.152. Пр 2
				Лист
				6

Согласовано

Взамен инв. N

Подп. и дата

Инв. N подл.